

JUEGO DE TABLERO PARA TRABAJAR COORDENADAS CARTESIANAS

CONTENIDOS SEGUNDO Y TERCER CICLO:

- **Coordenadas cartesianas.**
 - **Multiplicaciones.**
 - **Cálculo mental.**
- **Competencia espacial.**

TABLERO DE LA MULTIPLICACIÓN CON EJE DE COORDENADAS CARTESIANAS.

Se trata de un tablero dispuesto por filas y columnas, proponiendo así un sistema de coordenadas cartesianas. Con ello, el alumnado aprenderá y afianzará el movimiento en el espacio.

Además, otro contenido que se trabaja en el tablero son las tablas de multiplicar, por lo que el alumnado podrá repasar las multiplicaciones de forma lúdica.

Vamos a ver como funciona el juego.



TABLERO DE LA MULTIPLICACIÓN CON EJE DE COORDENADAS CARTESIANAS.

¿Cómo funciona?

Hay unas tarjetas en las que vienen dos coordenadas. Una de esas coordenadas pertenece al eje X y otra al eje Y . Las tarjetas estarán dispuestas en un montón boca abajo. El alumnado va cogiendo por turnos una tarjeta y deberán resolver la multiplicación en función de las coordenadas que ponga en la tarjeta. Si acierta la multiplicación, se queda con la tarjeta. El juego acaba cuando se acaben las tarjetas del montón. El que más tarjetas tenga gana la partida.


Pero cuidado, no todas las tarjetas son iguales, hay algunas con unas características especiales que hacen el juego más interesante.

Vamos a ver de que tratan



EXPLICACIÓN DE LAS DIFERENTES TARJETAS

TARJETAS DE MULTIPLICAR. SI LA ACIERTAS TE LA QUEDAS. GANA EL QUE MÁS TARJETAS CONSIGA.

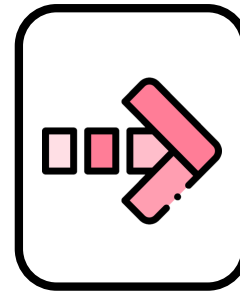
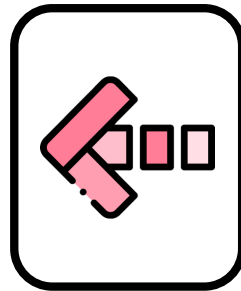


TARJETAS DE ROBO (SI LA ACIERTAS, ROBAS UNA CARTA AL COMPAÑERO)




EXPLICACIÓN DE LAS DIFERENTES TARJETAS


TARJETAS DE PERDER TURNO. SI COGES UNA DE ESTAS TARJETAS, EN FUNCIÓN DE LA DIRECCIÓN DE LA FLECHA, EL TURNO PASA DIRECTO AL JUGADOR DE LA DERECHA O DE LA IZQUIERDA.



TARJETAS DE ENERGÍA. SI ACIERTAS LA MULTIPLICACIÓN, REPITES UN TURNO MÁS. CON ELLO PODRÁS CONSEGUIR DOS TARJETAS EN EL MISMO TURNO.



TABLERO DE JUEGO - JUGAMOS A MULTIPLICAR

1	2	3	4	5	Ñ	6	7	8	9	10
10	9	8	7	6	N	5	4	3	2	1
5	4	3	2	1	M	10	9	8	7	6
6	7	8	9	10	L	1	2	3	5	5
1	2	3	4	5	K	6	7	8	9	10
J	I	H	G	F		A	B	C	D	E
10	9	8	7	6	O	5	4	3	2	1
5	4	3	2	1	P	10	9	8	7	6
6	7	8	9	10	K	1	2	3	4	5
1	2	3	4	5	R	6	7	8	9	10
10	9	8	7	6	S	5	4	3	2	1

AL



X

EÑ

GR

X

DM

BL

X

JS

HR

X

FO

IK

X

AÑ

ER

X

JO

JP

X

IL

IS

X

AK

HM



X

BR

GS

X

GL

FÑ

X

EK

AP



X

AS

BN



X

CO

CM

X

DS

DL



X

DK

BK

X

GO

AR

X

AM

FK

X

FN

BL

X

BS

GO

X

HR

CM

X

JK

HN

X

DP

EO

X

IR

DR



X

BM

GN

X

JP

BÑ

X

GK

JS

X

IK

GR



X

DK

FO

X

IL

FR

X

CR

JR

X

EP

IN

X

AS

EM



X

IP

GR

X

CÑ

HP

X

BM

AS



X

EL

GL



X

BN

FK

X

DN

CS

X

HO

GO

X

IM

BN

X

AO

IK

X

EM

IS

X

CS

FN

X

IÑ

FK

X

EN

BO

X

GP

HS

X

JÑ

HR



X

EK

IR

X

BL

DN

X

IO

EO

X

HK

BS



X

JL

AP

X

HN

JR



X

DK

JM

X

CK

HR

X

EP

DÑ



X

HS

HN

X

CÑ

FO

X

CP

AS



X

DR

FO

X

CL

GR

X

EO

AR



X

GK

HK

X

CO

GP

X

EO

FO

X

JÑ

DK

X

GP

IS

X

JÑ

ER

X

BÑ

DO



X

JP

GS

X

DM

BR



X

HN

ES

X

FP

ER

X

GR

CR



X

HR

HO



X

IS

CL

X

DO

HP

X

EO

FK

X

EM

FL

X

DK

AM



X

HP

HK



X

DL

DO

X

CR

DP

X

FL

DR

X

JO

CÑ

X

AP

HK

X

EK

IM



X

DR

AK

X

DÑ

JR



X

CO

EN

X

JP

HÑ

X

DO

FM

X

GO

EP



X

JM

FS

X

EM

GK



X

AP

CR

X

DK

DP

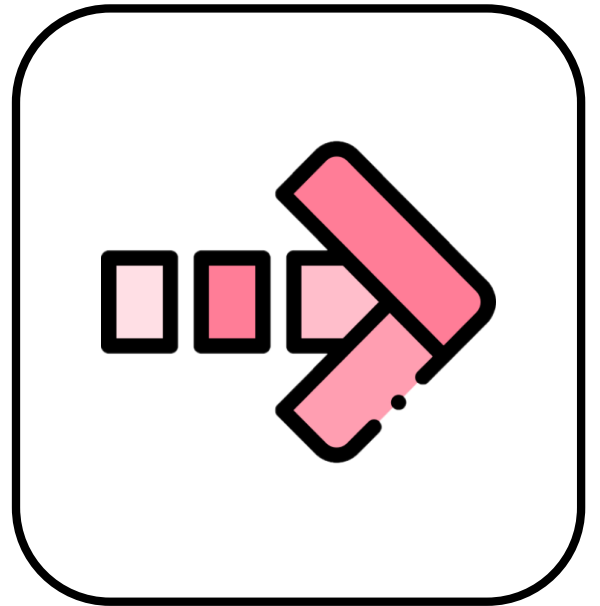
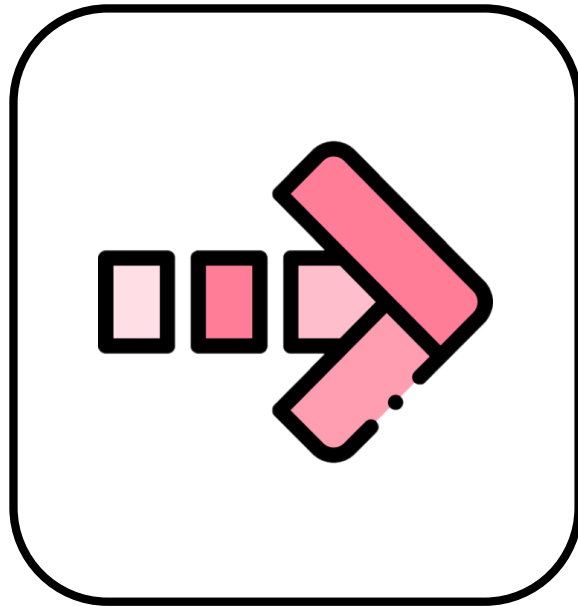
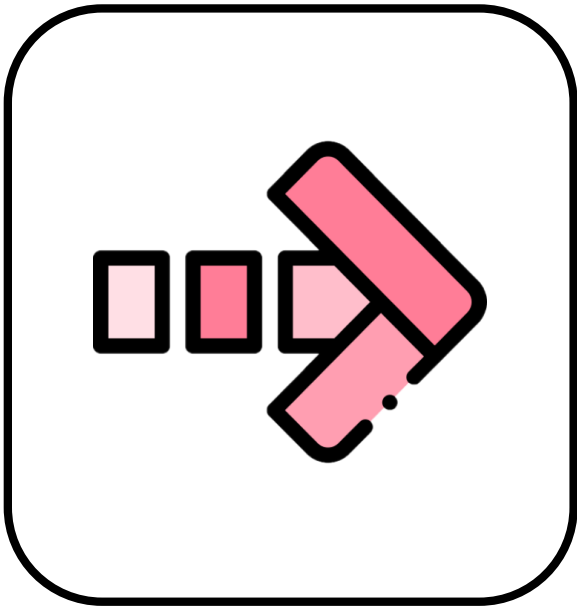
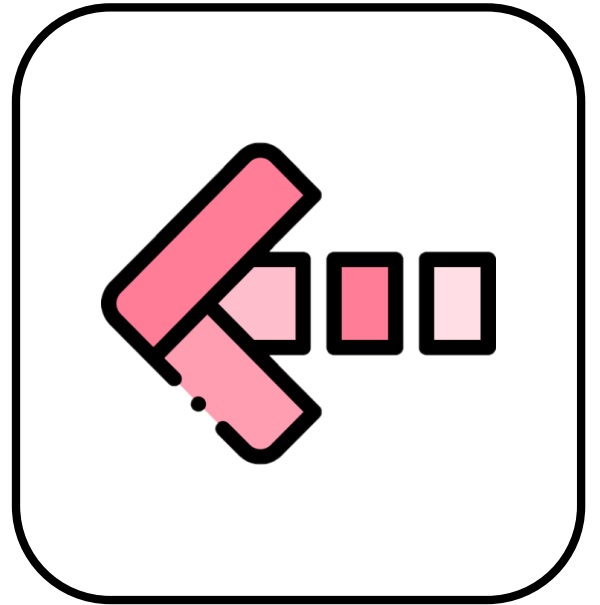
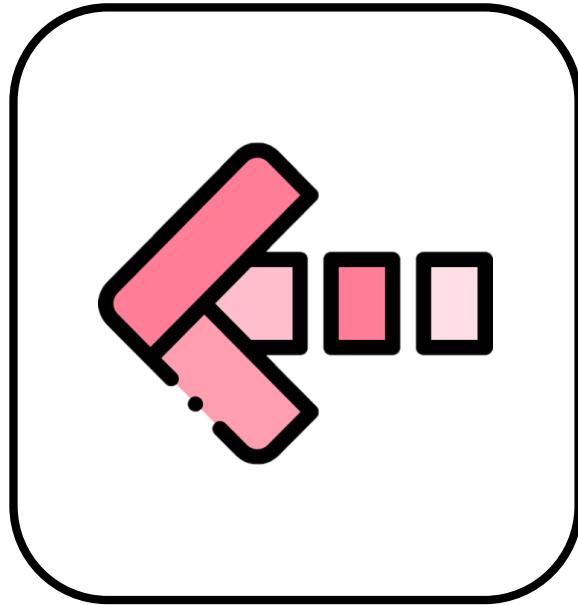
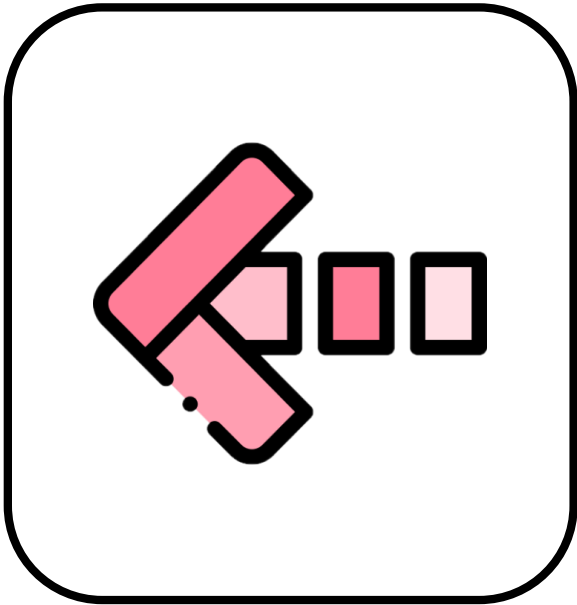
X

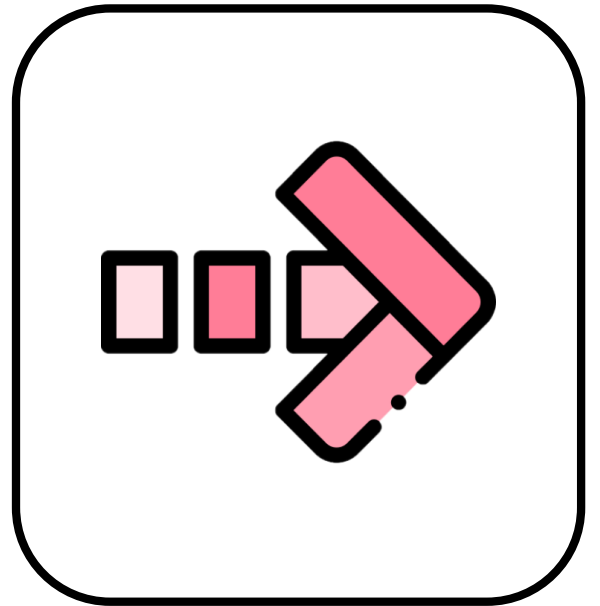
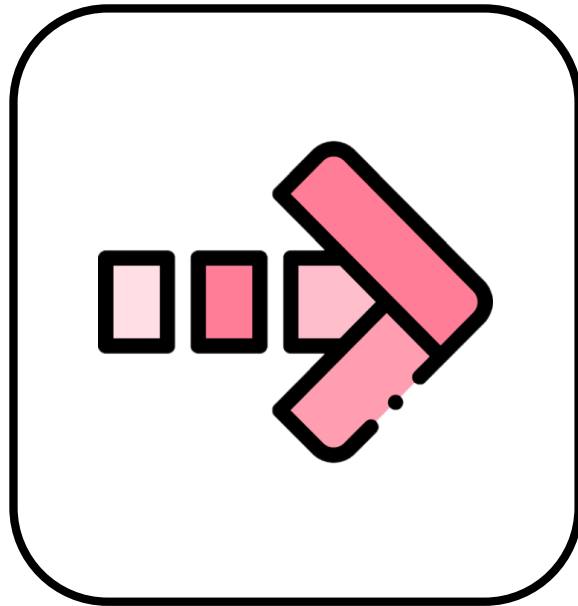
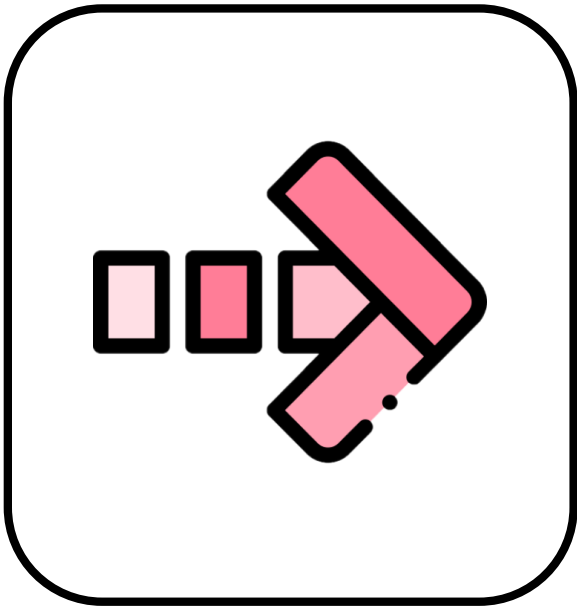
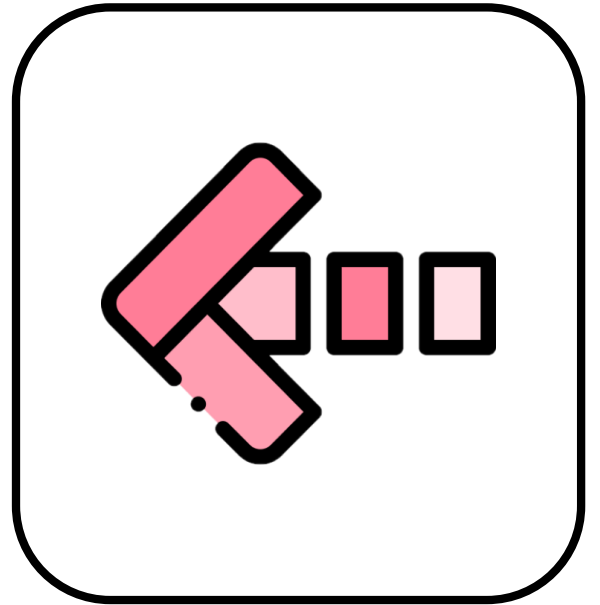
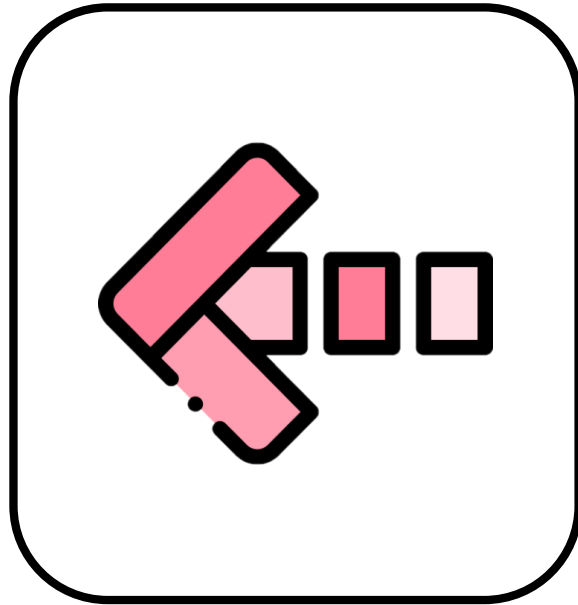
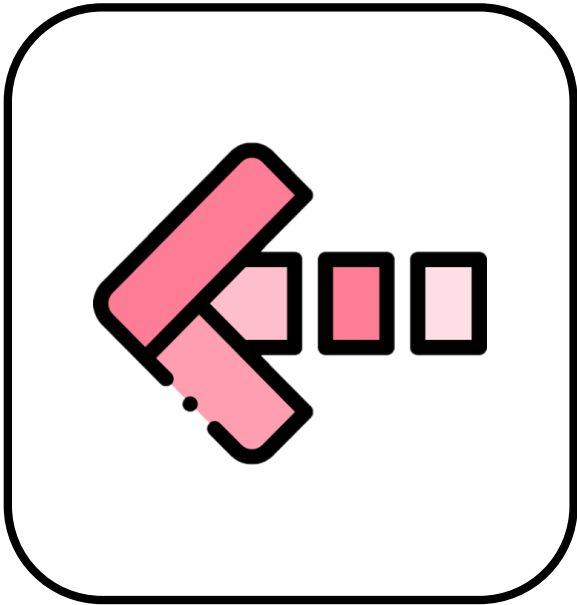
JR

JN

X

EO





Atribuciones de los iconos:

- **Iconos hechos por Nhor Phai de www.flaticon.com**
- **Iconos hechos por Eucalyp de www.flaticon.com**
- **Iconos hechos por Freepik de www.flaticon.com**